

pesquisa

A contrapartida do setor filantrópico no Brasil

sobre a pesquisa


O Fórum Nacional das Instituições Filantrópicas nasceu em 2015 com a missão de promover atividades voltadas à **defesa e garantia de direitos das instituições filantrópicas brasileiras.**

0,533

é a **nota do Brasil** no índice Gini

o que o torna mais desigual
que Botsuana, um pequeno
país da África com dois
milhões de habitantes.

O cenário



Mais de 30% dos 211,8 milhões de brasileiros nos 5.570 municípios tiveram que ser socorridos com o auxílio de R\$ 600 durante a primeira onda do coronavírus

a filantropia no Brasil

No Brasil, as instituições filantrópicas são **parceiras do Estado na oferta de serviços gratuitos** nas áreas de **Educação, Assistência Social e Saúde.**

Ou seja, a filantropia cumpre uma missão de cuidar e criar oportunidades de transformação e mobilidade social para quem mais precisa.

A filantropia transforma muitas vidas

E é esse impacto que a terceira edição da pesquisa “A contrapartida do setor filantrópico no Brasil” mostra

Objetivos da pesquisa

Estudo realizado pela consultoria DOM Strategy e auditado pela Audisa.



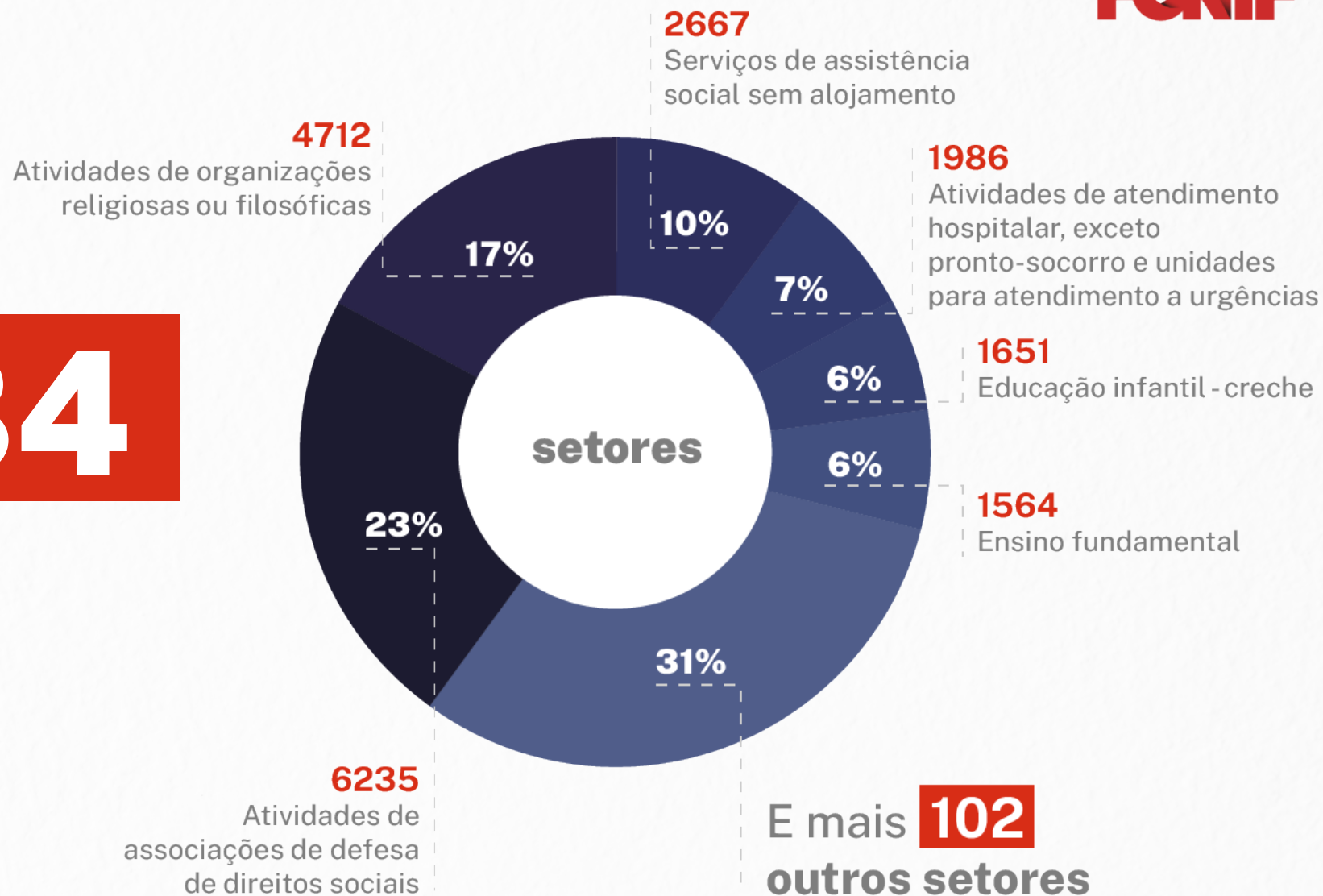
Identificar as instituições filantrópicas atuantes no país



Mensurar o retorno para a sociedade como contrapartida de sua imunidade previdenciária, conforme disposto na Constituição Federal

27.384

Instituições filantrópicas cadastradas no CEBAS



A imunidade às filantrópicas representou 4,3% do total de gastos tributários classificados pela Receita Federal. Como contrapartida, as instituições entregaram à sociedade:

R\$1 = R\$9,79

A imunidade às filantrópicas representou 4,3% do total de gastos tributários classificados pela Receita Federal. Como contrapartida, as instituições entregaram à sociedade:



230
milhões

de procedimentos
hospitalares realizados



778
mil

bolsas de estudo
para alunos



625
mil

vagas para pessoas em
situação de alta
vulnerabilidade social

861 cidades

contam com instituições filantrópicas de saúde como o **único hospital disponível** para atender a população

saúde

**Em 2020, o setor
filantrópico representou**



24%

dos hospitais
gerais no Brasil



36%

dos leitos SUS de UTI
dedicados ao tratamento
de COVID-19 no país

A **produtividade** das instituições filantrópicas foi de **6,61** na comparação com os demais estabelecimentos que atendem o SUS.

A nota dos alunos das escolas
filantrópicas no ENEM foi

17% maior

que a nota dos demais estudantes
da educação básica

educação

**Em 2020, o setor
filantrópico representou**



355 mil

bolsas para alunos
de educação básica



423 mil

bolsas para o
ensino superior

O processo de seleção para as gratuidades segue os critérios do Ministério da Educação, como o perfil socioeconômico dos estudantes.

As filantrópicas representam

40% das entidades

de **assistência social** no Brasil

assistência social


Em 2020, a capacidade de oferta de vagas de atendimento das instituições filantrópicas foi de **1,84 na comparação com as demais entidades** que atuam na rede socioassistencial privada do SUAS

O cálculo da contrapartida considera o retorno total, **quantitativo e qualitativo, do valor da prestação de serviços** das instituições filantrópicas na comparação com o valor da imunidade tributária.

**Serviços das
instituições
filantrópicas**



**Imunidade
tributária**



**Retorno das
instituições
filantrópicas**



contrapartida da filantropia em 2020

imunidade da cota patronal

R\$14.161.900.212

contrapartida total

R\$138.663.000.751

tangível R\$72.869.465.846

intangível R\$65.793.534.905



múltiplo de valor

R\$9,79

contrapartida da saúde em 2020

imunidade da cota patronal

R\$8.959.741.797

contrapartida total

R\$101.722.382.838

tangível R\$42.498.489.560

intangível R\$59.223.893.278



múltiplo de valor

R\$11,35

contrapartida da educação em 2020

imunidade da cota patronal

R\$3.772.513.413

contrapartida total

R\$18.714.316.835

tangível R\$14.773.549.325

intangível R\$3.940.767.510



múltiplo de valor

R\$4,96

contrapartida de assistência social em 2020

imunidade da cota patronal

R\$1.429.645.001

contrapartida total

R\$18.223.970.757

tangível R\$15.597.426.961

intangível R\$2.628.874.117



múltiplo de valor

R\$12,75

Acesse os dados da pesquisa

Os dados estão abertos ao público em um painel interativo, em que é possível filtrar as informações por cidade, estado ou tipo de serviço oferecido.

[Clique aqui](#) e acesse o Power BI



Obrigado

www.fonif.org.br

 [/forumfilantropicas](https://www.facebook.com/forumfilantropicas)

 [/fonif.filantropia](https://www.instagram.com/fonif.filantropia)